



gemeente
Zoetermeer

Analyse verzuimmeldingen Zoetermeer

Schooljaar 2021-2022



Analyse verzuimmeldingen Zoetermeer Schooljaar 2021-2022

Mei 2023

Samenstelling: Koen van Splunter
Juridische Aangelegenheden en Bestuursondersteuning/
Onderzoek en Statistiek

Opdrachtgever: Marianne Gringhuis
Samenleving

Inhoudsopgave

1	INLEIDING	5
2	MELDINGEN	6
2.1	PV-MELDINGEN.....	9
2.2	HALT.....	9
3	ABSOLUUT VERZUIM	10
4	RELATIEF VERZUIM	11
4.1	SPIJBELEN.....	11
4.2	LANGDURIG RELATIEF VERZUIM (THUISZITTERS).....	14
5	LUXE VERZUIM	15
6	ZORG- EN PREVENTIEMELDINGEN	16
7	VRIJSTELLINGEN	18

Inleiding

In opdracht van de afdeling Samenleving is door Onderzoek & Statistiek een analyse gemaakt van de gemeentelijke verzuimmeldingen over het schooljaar 2021-2022.

Hiertoe zijn bestanden aangeleverd door de afdeling Samenleving. In deze bestanden wordt van de leer- en kwalificatieplichtigen, die zijn ingeschreven in de BRP, de verzuimmeldingen geregistreerd.

Er zijn drie soorten verzuim, namelijk absoluut verzuim, luxe verzuim en relatief verzuim.

Er is sprake van absoluut verzuim als de leerplichtige jongere niet ingeschreven staat bij een onderwijsinstelling.

Bij luxe-verzuim wordt er verlof genomen zonder toestemming en buiten de schoolvakanties.

Bij relatief verzuim bezoekt de jongere niet regelmatig de onderwijsinstelling. Relatief verzuim wordt opgesplitst naar langdurig relatief verzuim, wettelijk verzuim en licht verzuim. Bij langdurig relatief verzuim bezoekt de jongere de onderwijsinstelling langer dan 4 weken niet. Bij wettelijk verzuim is er 16 uur of meer verzuimd in 4 weken (art. 25 Leerplichttelling). Bij licht verzuim gaat het om verzuim van minder dan 16 uur in 4 weken en dit wordt niet geteld in de Leerplichttelling maar wel in dit rapport.

Bij zorgmeldingen is er onder andere sprake van een schorsing en opvallend/langdurig ziekteverzuim.

Verder wordt bijgehouden waartoe de melding uiteindelijk heeft geresulteerd. Ook de vrijstellingen worden in dit rapport nader geanalyseerd.

Dit rapport bevat, in de vorm van tabellen en grafieken, een aantal uitkomsten van de analyse.

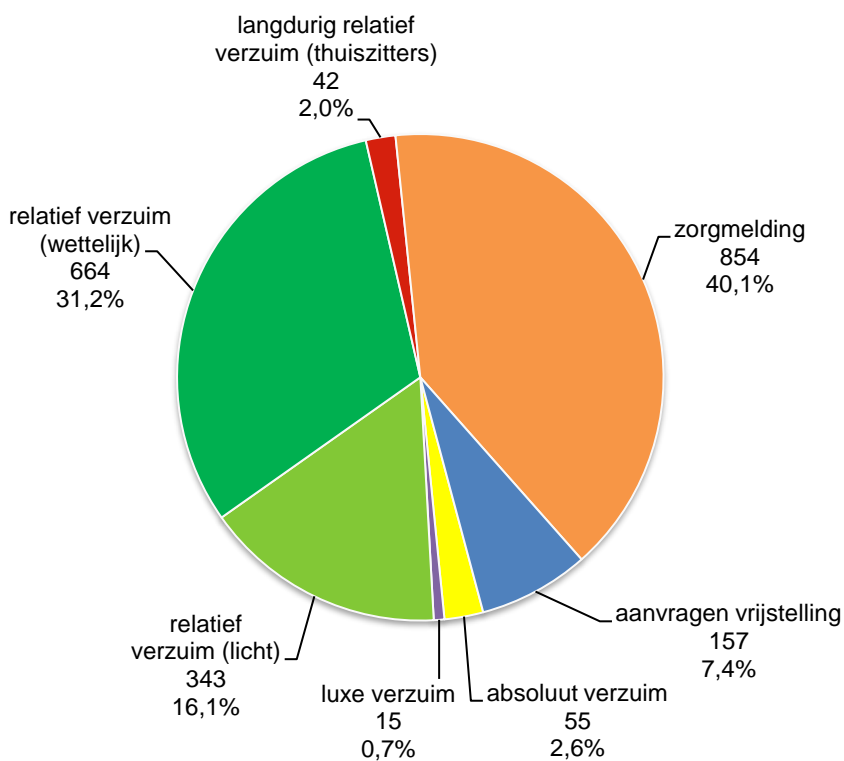
In hoofdstuk 2 wordt nader ingegaan op het aantal verzuimmeldingen naar soort verzuim, in de hoofdstukken 3, 4 en 5 wordt respectievelijk het absolute verzuim, het relatieve verzuim en het luxe verzuim nader toegelicht. Hoofdstuk zes gaat over zorgmeldingen en hoofdstuk zeven over de vrijstellingen.

2

Meldingen

Het schooljaar 2021-2022 kent 1.973 meldingen. Deze meldingen hebben betrekking op 1.356 verschillende leerlingen. Verder waren er 157 aanvragen vrijstellingen.

Grafiek 2.1 Verdeling meldingen naar soort verzuim en aanvragen vrijstelling (totaal = 2.130)



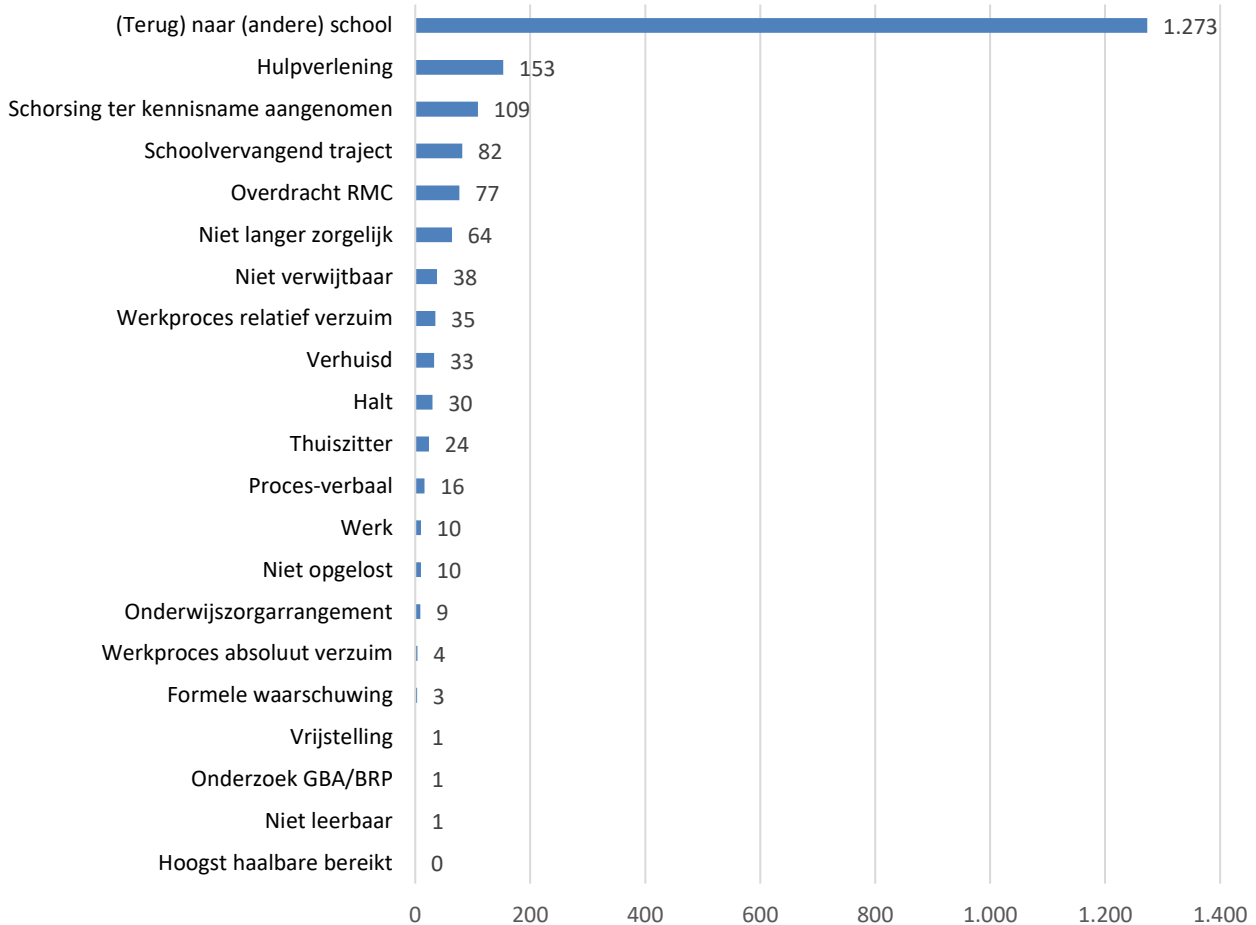
- *Absoluut verzuim*: de leerplichtige jongere staat niet ingeschreven bij een onderwijsinstelling.
- *Luxe verzuim*: verlof nemen zonder toestemming buiten de schoolvakanties.
- *Relatief verzuim (licht)*: de leerplichtige jongere bezoekt de onderwijsinstelling niet regelmatig met minder dan 16 uur verzuim per 4 weken.
- *Relatief verzuim (wettelijk)*: de leerplichtige jongere bezoekt de onderwijsinstelling niet regelmatig met 16 uur of meer verzuim per 4 weken.
- *Langdurig relatief verzuim (thuiszitters)*: de leerplichtige jongere bezoekt de onderwijsinstelling langer dan 4 weken aaneengesloten niet.
- *Zorgmelding*: schorsing en opvallend / langdurig ziekteverzuim.

Tabel 2.1 **Uitstroom bij de meldingen naar soort verzuimmelding**

	Absoluut	Relatief	Relatief	Relatief	Luxe	Zorg/ Preventie	Totaal	
		(licht)	(wettelijk)	(langdurig)*		Aantal	%	
(Terug) naar (andere) school	35	290	514	14		420	1.273	64,5
Hoogst haalbare bereikt							0	0,0
Hulpverlening		17	14	1		121	153	7,8
Niet langer zorgelijk						64	64	3,2
Niet leerbaar				1			1	0,1
Niet opgelost	2			8			10	0,5
Niet verwijtbaar		9	18		11		38	1,9
Onderwijszorgarrangement				9			9	0,5
Onderzoek GBA/BRP			1				1	0,1
Overdracht RMC	7	2	45			23	77	3,9
Schoolvervangend traject	7	1	33	7		34	82	4,2
Schorsing ter kennisname aangenomen						109	109	5,5
Thuiszitter		3	3			18	24	1,2
Verhuisd	1	4	2	2		24	33	1,7
Vrijstelling	1						1	0,1
Werk	2		6			2	10	0,5
Werkproces absoluut verzuim						4	4	0,2
Werkproces relatief verzuim						35	35	1,8
Formele waarschuwing			1		2		3	0,2
Halt		15	15				30	1,5
Proces-verbaal		2	12		2		16	0,8
Totaal	55	343	664	42	15	854	1.973	100

*) Thuiszitters.

Grafiek 2.2 **Uitstroom bij de meldingen (absoluut verzuim, relatief verzuim, zorgmeldingen)**



Tabel 2.2 Meldingen naar herkomst **scholen** en soort melding

	Absoluut	Relatief (licht)	Relatief (wettelijk)	Relatief (langdurig)*	Luxe	Zorg/ Preventie	Totaal	
							Aantal	%
Medisch Kinderdagcentrum						1	1	0,1
BO/SBO	14	22	11	15	10	151	223	11,3
SO	3	2	1	4		17	27	1,4
VSO	7	4	18	5		33	67	3,4
PRO	3	4	11			24	42	2,1
Onderbouw VO	3	97	45	10	1	207	363	18,4
VO: NT2							0	0,0
VMBO	2	126	83	7		191	409	20,7
HAVO		59	22	1	1	57	140	7,1
VWO		15	3		1	27	46	2,3
Voortgezet onderwijs onbekend	9						9	0,5
VAVO		1	7			4	12	0,6
MBO niveau 1	1	3	94		1	26	125	6,3
MBO niveau 2	2	3	120		1	15	141	7,1
MBO niveau 3	2	3	50			11	66	3,3
MBO niveau 4	4	4	199			33	240	12,2
MBO niveau onbekend	5						5	0,3
Geen						57	57	2,9
Totaal	55	343	664	42	15	854	1.973	100

*) Thuiszitters.

2.1 PV-meldingen

In het schooljaar 2021-2022 is er 16 keer een proces-verbaal opgemaakt. Alle processen-verbaal werden opgemaakt na een melding van relatief verzuim. De meeste meldingen kwamen van het VMBO.

Tabel 2.4 **PV-meldingen naar herkomst scholen.**

Onderwijs	Totaal	
	Aantal	%
BO/SBO	2	12,5
Onderbouw VO	6	37,5
VMBO	7	43,8
MBO niveau 1	1	6,3
Totaal	16	100

Tabel 2.5 **PV-meldingen naar herkomst scholen en soort verzuim.**

	Verzuimsoort			Totaal
	Absoluut	Luxe	Relatief	
BO/SBO		2		2
Onderbouw VO			6	6
VMBO			7	7
MBO niveau 1			1	1
Totaal	0	2	14	16

2.2 HALT

In schooljaar 2021-2022 is er 30 keer naar Halt verwezen. Het gaat hier in alle gevallen om relatief verzuim. De meeste meldingen kwamen van het VMBO.

Tabel 2.6 **Meldingen met halt-verwijzing als resultaat, naar onderwijssoort**

	Relatief	Relatief	Totaal	
	(licht)	(wettelijk)	Aantal	%
Onderbouw VO	1	1	2	6,7
VMBO	12	12	24	80,0
HAVO	2	2	4	13,3
Totaal	15	15	30	100

3 Absoluut verzuim

In het schooljaar 2021-2022 zijn er 55 meldingen van absoluut verzuim geweest. Deze meldingen hebben betrekking op 55 verschillende leerlingen.

Tabel 3.1 *Redenen van absoluut verzuim*

	Aantal	%
Hoogst haalbare bereikt	5	9,1
Net in de gemeente komen wonen	13	23,6
Niet aangemeld op school	27	49,1
Niet toegelaten door school	1	1,8
Wachtlijstproblematiek	5	9,1
Werkt/wil werken	4	7,3
Totaal	55	100

Tabel 3.2 *Uitstroom bij absoluut verzuim*

	Totaal	
	Aantal	%
(Terug) naar school	35	63,6
Niet opgelost	2	3,6
Overdracht RMC	7	12,7
Schoolvervangend traject	7	12,7
Verhuisd	1	1,8
Vrijstelling	1	1,8
Werk (zonder vrijstelling)	2	3,6
Totaal	55	100

Tabel 3.3 *Meldingen absoluut verzuim naar herkomstscholen*

	Totaal	
	Aantal	%
BO/SBO	14	25,5
SO	3	5,5
VSO	7	12,7
PRO	3	5,5
Onderbouw VO	3	5,5
VMBO	2	3,6
Voortgezet onderwijs onbekend	9	16,4
MBO niveau 1	1	1,8
MBO niveau 2	2	3,6
MBO niveau 3	2	3,6
MBO niveau 4	4	7,3
MBO onbekend	5	9,1
Totaal	55	100

4 Relatief verzuim

4.1 Spijbelen

Aan relatief verzuim (wettelijk) zijn er in totaal 664 meldingen. Deze meldingen hebben betrekking op 453 verschillende leerlingen: 314 leerlingen komen één keer voor bij de meldingen van relatief verzuim (wettelijk), 92 leerlingen hebben ieder twee meldingen, 31 leerlingen komen drie keer voor, 11 leerlingen komen vier keer voor, 2 leerlingen komen vijf keer voor, 2 leerlingen komen zes keer voor en 1 leerling komt zeven keer voor met deze melding voor dit schooljaar.

Aan relatief verzuim (licht) zijn er in totaal 343 meldingen. Deze meldingen hebben betrekking op 309 verschillende leerlingen: 275 leerlingen komen één keer voor bij de meldingen van relatief verzuim (licht) en 34 leerlingen hebben ieder twee meldingen.

In totaal zijn er aan relatief verzuim (wettelijk en licht) 1.007 meldingen. Deze meldingen hebben betrekking op 735 verschillende leerlingen. Van deze leerlingen hebben er 282 (38,4%) licht verzuim, 426 (58,0%) wettelijk verzuim en 27 leerlingen (3,7%) hebben zowel licht als wettelijk verzuim.

Van deze 735 leerlingen hebben 540 één melding, 144 leerlingen twee meldingen, 34 leerlingen drie meldingen, 12 leerlingen vier meldingen, 2 leerlingen komen vijf keer voor, 2 leerlingen hebben zes meldingen en 1 leerling komt zeven keer voor.

Tabel 4.1 **Redenen** van relatief verzuim (exclusief luxe-verzuim)

	Relatief (licht)	Relatief (wettelijk)	Totaal	
			Aantal	%
Gezinsproblematiek	11	19	30	3,0
Herhaald verzuim	33	156	189	18,8
Hoogst haalbare bereikt	4	4	8	0,8
Ongemotiveerd	131	287	418	41,5
Psychosociale problematiek	41	92	133	13,2
Stage/leerbaanproblematiek	0	2	2	0,2
Twijfelachtig/zorgelijk ziekteverzuim	24	16	40	4,0
Vaak te laat	88	19	107	10,6
Verkeerde school/opleiding	11	63	74	7,3
Werkt/wil werken	0	6	6	0,6
Totaal	343	664	1.007	100

Tabel 4.2 **Uitstroom** bij relatief verzuim

	Relatief (licht)	Relatief (wettelijk)	Totaal	
			Aantal	%
Hulpverlening	17	14	31	3,1
Naar (andere) school	290	514	804	79,8
Niet verwijtbaar	9	18	27	2,7
Onderzoek GBA/BRP	0	1	1	0,1
Overdracht RMC	2	45	47	4,7
Schoolvervangend traject	1	33	34	3,4
Thuiszitter	3	3	6	0,6
Verhuisd	4	2	6	0,6
Werk (zonder vrijstelling)	0	6	6	0,6
Formele waarschuwing	0	1	1	0,1
Halt	15	15	30	3,0
Proces-verbaal	2	12	14	1,4
Totaal	343	664	1.007	100

Tabel 4.3 **Herkomst scholen bij relatief verzuim (spijbelen)**

	Relatief	Relatief	Totaal	
	(licht)	(wettelijk)	Aantal	%
BO/SBO	22	11	33	3,3
SO	2	1	3	0,3
VSO	4	18	22	2,2
PRO	4	11	15	1,5
Onderbouw VO	97	45	142	14,1
VMBO	126	83	209	20,8
HAVO	59	22	81	8,0
VWO	15	3	18	1,8
VAVO	1	7	8	0,8
MBO niveau 1	3	94	97	9,6
MBO niveau 2	3	120	123	12,2
MBO niveau 3	3	50	53	5,3
MBO niveau 4	4	199	203	20,2
Totaal	343	664	1.007	100

Met 476 meldingen ofwel 47,3% zijn de meeste spijbelmeldingen afkomstig van het MBO. De schoolsoort 'Onderbouw VO' bestaat uit de eerste 2 leerjaren van het vmbo en de eerste 3 leerjaren van de havo en het vwo. De onderbouw bereidt leerlingen voor op het vervolgonderwijs in de bovenbouw. Daarnaast kan er geen onderscheid worden gemaakt tussen de verschillende leerwegen in het vmbo. In het laatste schooljaar waren er 209 meldingen van het VMBO (20,8%).

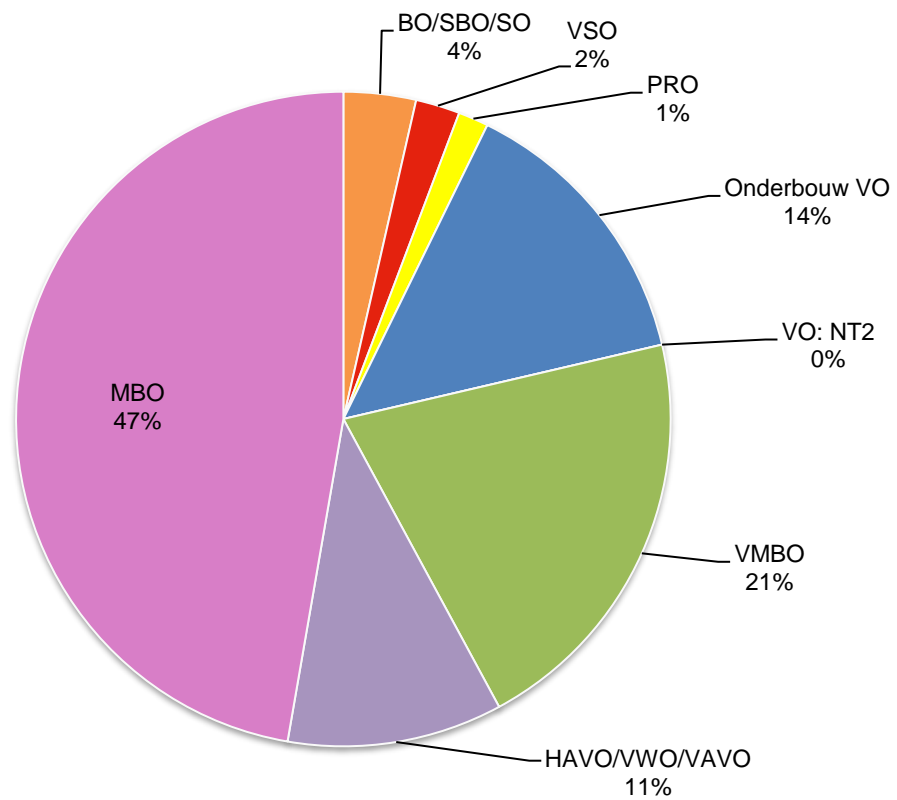
Tabel 4.4 **Herkomst scholen bij spijbelen (licht en wettelijk) over de jaren 2017-2018 t/m 2021-2022**

	2017-2018	2018-2019	2019-2020	2020-2021	2021-2022
BO/SBO/SO	48	62	34	26	36
VSO	46	30	23	14	22
PRO	36	39	26	25	15
Onderbouw VO	41	42	82	148	142
VO: NT2			4		
VMBO	341	307	224	229	209
HAVO/VWO/VAVO	103	86	72	49	107
Middelbaar Beroeps Onderwijs	491	542	417	456	476
Totaal	1.106	1.108	882	947	1.007

Tabel 4.5 **Herkomst scholen** bij spijbelen over de jaren 2017-2018 t/m 2021-2022, conform cfi-indeling

	2017-2018	2018-2019	2019-2020	2020-2021	2021-2022
onbekend					
BO/SBO/SO	48	62	34	26	36
VSO	46	30	23	14	22
VO	521	474	408	451	473
MBO	491	542	417	456	476
Totaal	1.106	1.108	882	947	1.007

Grafiek 4.1 **Herkomst scholen** bij spijbelen, schooljaar 2021-2022 (n = 1.007)



4.2 Langdurig relatief verzuim (thuiszitters)

Aan langdurig relatief verzuim (thuiszitters) zijn er 42 meldingen. Deze meldingen hebben betrekking op 42 verschillende leerlingen.

Tabel 4.6 **Redenen van thuiszitters**

	Aantal	%
(wachtlijst) behandeling	1	2,4
Hoogst haalbare bereikt	1	2,4
Gedragsproblematiek	6	14,3
Geen passende school te vinden/verwijdering	1	2,4
Gezinsproblematiek	1	2,4
Lage of hoge begaafdheid	1	2,4
Lichamelijke klachten/medisch	1	2,4
Ongemotiveerd leerling	1	2,4
Wachtlijstproblematiek school	2	4,8
Psychische klachten	26	61,9
Verslavingsproblematiek	1	2,4
Totaal	42	100

Tabel 4.7 **Uitstroom bij thuiszitters**

	Aantal	%
Naar school	14	33,3
Niet leerbaar	1	2,4
Niet opgelost	8	19,0
Onderwijszorgarrangement	9	21,4
Opname	1	2,4
Schoolvervangend traject	7	16,7
Verhuisd	2	4,8
Totaal	42	100

Tabel 4.8 **Herkomst scholen bij thuiszitters**

	Aantal	%
BO/BSO	15	35,7
SO	4	9,5
VSO	5	11,9
Onderbouw VO	10	23,8
VMBO	7	16,7
HAVO	1	2,4
Totaal	42	100

5 Luxe verzuim

In het schooljaar 2021-2022 is 15 keer melding gemaakt van luxe verzuim. Deze meldingen hebben betrekking op 14 verschillende leerlingen. Er is 1 leerling die twee meldingen heeft.

Tabel 5.1 *Redenen van luxe verzuim*

	Aantal	%
Familieomstandigheden	1	6,7
Verlof zonder toestemming	14	93,3
Totaal	15	100

Tabel 5.2 *Uitstroom bij luxe verzuim*

	Aantal	%
Niet verwijtbaar	11	73,3
Formele waarschuwing	2	13,3
Proces-verbaal	2	13,3
Totaal	15	100

Tabel 5.3 *Herkomst scholen bij luxe verzuim*

	Aantal	%
BO/BSO	10	66,7
Onderbouw VO	1	6,7
HAVO	1	6,7
VWO	1	6,7
MBO niveau 1	1	6,7
MBO niveau 2	1	6,7
Totaal	15	100

6 Zorg- en preventiemeldingen

In het schooljaar 2021-2022 zijn er 854 zorg- en preventiemeldingen. Deze meldingen hebben betrekking op 758 verschillende leerlingen: 678 leerlingen hebben één keer een zorg- en preventiemelding, 66 leerlingen hebben twee meldingen, 12 leerlingen hebben drie meldingen en 2 leerlingen komen vier keer voor.

Tabel 6.1 **Redenen** van zorg- en preventiemeldingen

	Aantal	%
(Dreigende) verwijdering	13	1,5
Financiële redenen	5	0,6
Gezinsproblematiek	67	7,8
Hoogst haalbare bereikt	15	1,8
Nazorg gedetineerden	6	0,7
Niet aangemeld	23	2,7
Probleem stage/leerbaan	7	0,8
Psychosociale problematiek	423	49,5
Schorsing	121	14,2
Verkeerde school/opleiding	70	8,2
Vol	7	0,8
Wachlijstproblematiek	1	0,1
Ziekte (vastgesteld)	96	11,2
Totaal	854	100

Tabel 6.2 **Uitstroom** bij zorg- en preventiemeldingen

	Aantal	%
Doorverwijzing hulpverlening	121	14,2
Naar school	420	49,2
Niet langer zorgelijk	64	7,5
Overdracht RMC	23	2,7
Schoolvervangend traject	34	4,0
Schorsing ter kennisname aangenomen	109	12,8
Thuiszitter	18	2,1
Verhuisd	24	2,8
Werk (zonder vrijstelling)	2	0,2
Werkproces absoluut verzuim	4	0,5
Werkproces relatief verzuim	35	4,1
Totaal	854	100

Tabel 6.3 Zorg- en preventiemeldingen naar **herkomst onderwijs**

	Aantal	%
Medisch kinderdagcentrum	1	0,1
BO/SBO	151	17,7
SO	17	2,0
VSO	33	3,9
PRO	24	2,8
Onderbouw VO	207	24,2
VMBO	191	22,4
HAVO	57	6,7
VWO	27	3,2
VAVO	4	0,5
MBO niveau 1	26	3,0
MBO niveau 2	15	1,8
MBO niveau 3	11	1,3
MBO niveau 4	33	3,9
Geen	57	6,7
Totaal	854	100

7 Vrijstellingen

In schooljaar 2021-2022 zijn er 157 aanvragen voor vrijstellingen geweest. Hiervan zijn er 147 toegekend, ofwel 93,6%.

Tabel 7.1 *Vrijstellingen in het schooljaar 2021/2022 naar resultaat*

	Aantal	%
Verleend 3b	6	3,8
Verleend 5a	60	38,2
Afgewezen 5a	2	1,3
Verleend 5b	1	0,6
Verleend 5c	17	10,8
Afgewezen 11	7	4,5
Verleend 15	63	40,1
Afgewezen 15	1	0,6
Totaal	157	100

Tabel 7.2 *Niet-verleende vrijstellingen naar resultaat en soort onderwijs*

Niet verleend									Totaal
Afwijzing				Ingetrokken			Vervallen		
3b	5	11	15	5	11	15	15		
BO/SBO			5						5
SO	1								1
Onderbouw VO			2						2
VWO	1								1
MBO niveau 4			1						1
Totaal	0	2	7	1	0	0	0	0	10

Tabel 7.3 *Verleende vrijstellingen naar soort vrijstelling en soort onderwijs*

	Verleend								Totaal
	3a	3b	5a	5b	5c	11d	11g	15	
Medisch kinderdagcentrum			19						19
BO/SBO			4		13				17
SO			14						14
VSO			12					9	21
PRO					1			2	3
Onderbouw VO			1		2			3	6
VMBO			1					8	9
HAVO								1	1
VWO									0
VAVO									0
Voorgezet onderwijs onbekend						1			1
MBO niveau 1		5						9	14
MBO niveau 2		1						14	15
MBO niveau 3								4	4
MBO niveau 4								9	9
MBO niveau onbekend									0
Geen			9	1				4	14
Totaal	0	6	60	1	17	0	0	63	147